



HAMPTON

GRES PORCELLANATO AD IMPASTO COLORATO
COLOURED BODY PORCELAIN STONEWARE
GRES CERAME COLORE PLEINE MASSE
EINGEFÄRBTES FEINSTEINZEUG

GRES PORCELLANATO AD IMPASTO COLORATO
COLOURED BODY PORCELAIN STONEWARE
GRES CERAME COLORE PLEINE MASSE
EINGEFÄRBTES FEINSTEINZEUG

RETTIFICATO
RECTIFIED
RECTIFIÉ
REKTIFIZIERT



HAMPTON

DIGITAL TECHNOLOGY



30x120 / 20x120



Hampton Light RETTIFICATO 30x120



Hampton Light RETTIFICATO 20x120



Hampton Medium RETTIFICATO 30x120



Hampton Medium RETTIFICATO 20x120



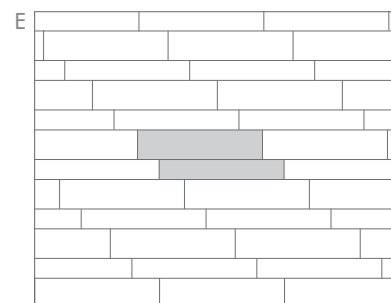
Hampton Dark RETTIFICATO 30x120



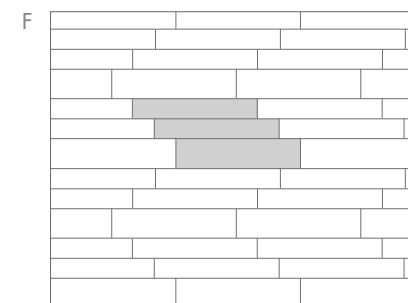
Hampton Dark RETTIFICATO 20x120

SUGGERIMENTI DI POSA

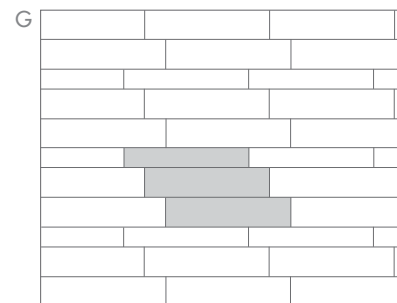
LAYING PROPOSALS / SOLUTIONS DE POSE / VERLEGELÖSUNGEN



Formati Sizes Formats Formate	Pz/modulo Pcs/scheme Pcs/module Stk/modul	% / mq % / mq % / mq % / mq
30x120	1	60%
20x120	1	40%



Formati Sizes Formats Formate	Pz/modulo Pcs/scheme Pcs/module Stk/modul	% / mq % / mq % / mq % / mq
30x120	1	43%
20x120	2	57%



Formati Sizes Formats Formate	Pz/modulo Pcs/scheme Pcs/module Stk/modul	% / mq % / mq % / mq % / mq
30x120	2	75%
20x120	1	25%

! Per una posa ottimale della **Serie Hampton**, consigliamo vivamente una fuga di 2 mm, che diventa **OBBLIGATORIA** per le pose in Multiformato (30x120 / 20x120). Per un risultato eccellente suggeriamo di utilizzare una stuccatura dello stesso colore dell'articolo posato. Posa consigliata con una sfalsatura tra ciascun listello non superiore a 30 cm circa.


For best installation of this **Hampton Line**, we strongly recommend using a 2 mm grout joint, that became **MANDATORY** in Multisizes installations: (30x120 / 20x120). For the correct finish, we recommend use of colour-matched grout. When laying, you are recommended not to stagger the strips by more than about 30 cm.

Pour obtenir le meilleur résultat esthétique, nous conseillons de poser cette **Serie Hampton**, avec un joint de 2 mm entre les carreaux, qui devient **IMPERATIF** en cas de pose en Calpinage: (30x120 / 20x120) et d'utiliser un mastic de la même couleur du carrelage posé. Pose conseillée avec un décalage entre chaque listel non supérieur à environ 30 cm.

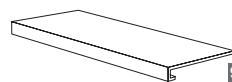
Fuer eine optimale Verlegung der **Serie Hampton**, empfehlen wir eine Fugenbreite von 2 mm. Bei einer Modul-Verlegung der Serie Hampton, mit den Formate: (30x120 / 20x120) muss eine Fugenbreite von 2 mm eingehalten werden. Bei Nichteinhaltung ist eine Fachgerechte Modul-Verlegung nicht möglich. Das Fugenmaterial sollte den Farbton der Fliese entsprechen, um einen guten optische Effekt zu erzielen. Wir empfehlen eine Verlegung mit einer Verschiebung zwischen den einzelnen Leisten von nicht mehr als ungefähr 30 cm.

PEZZI SPECIALI / TRIMS / PIÈCES SPÉCIALES / SONDERFORMTEILE

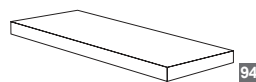
- DISPONIBILI IN TUTTI I COLORI
- Available on all colors
- Disponibles dans toutes les couleurs
- In jeder Farbe verfügbar



• Hampton Battiscopa 7x120



• Hampton Gradone 30x120



• Hampton Angolare DX/SX 30x120

IMBALLAGGI E PESI - PACKING AND WEIGHTS - EMBALLAGES ET POIDS - VERPACKUNGEN UND GEWICHTE

Formati Sizes Formats Formate	Superfici Surfaces Surfaces Oberfläche	Pz/Scatola Pcs/Box Pcs/Boite Stk/Karton	Mq/Scatola Sq.m/Box M2/Boite QM/Karton	Mq/Pallet Sq.m/Pallet M2/Palette QM/Palette	Scatole/Pallet Boxes/Pallet Boites/Palette Karton/Palette	Peso/Scatola Weight/Box Poids/Boite Gewicht/Karton	Peso/Mq Weight/Mq Poids/QM Gewicht/QM	Peso Pallet Weight/Pallet Poids/Palette Gewicht/Palette	Dimensione Pallet Size Pallet Dimension Palette Paletten Maßen
30x120	Hampton Rett.	3	1,08	51,84	48	26,66 Kg	24,68 Kg	1280 Kg	cm 96x122x75 (h)
20x120	Hampton Rett.	3	0,72	43,20	60	17,00 Kg	17,00 Kg	1020 Kg	cm 86x124x63 (h)
7x120	Hampton Battiscopa	6	-	-	-	-	-	-	-
30x120	Angolare DX/SX	1	-	-	-	-	-	-	-
30x120	Gradone	2	-	-	-	-	-	-	-